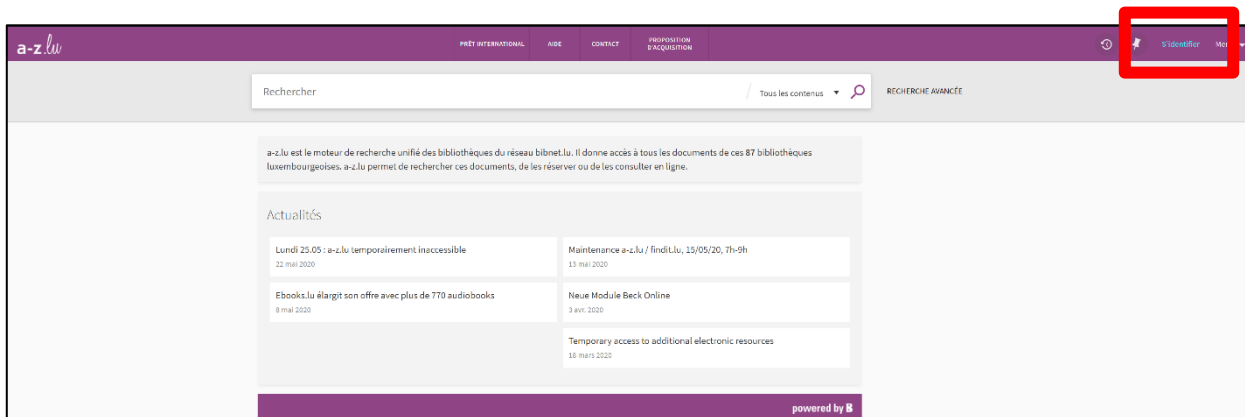


Mot de passe d'initialisation

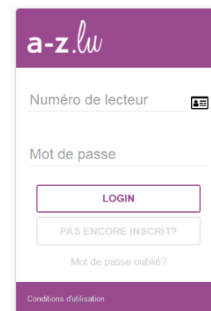
Prière de changer dès votre
première connexion

Compte de lecteur & Changement de mot de passe sur a-z.lu

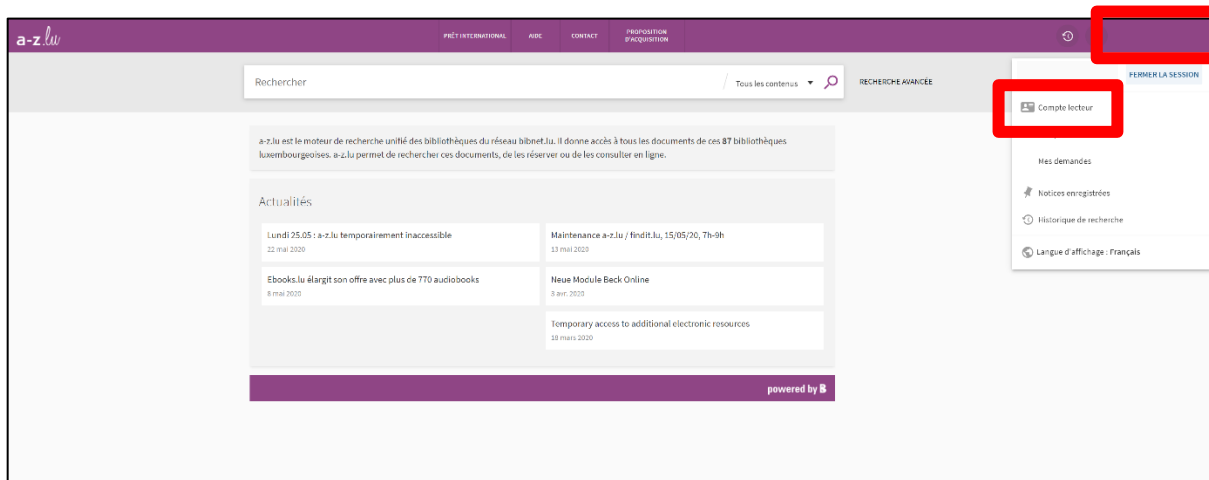
1. Allez sur le site a-z.lu
2. Cliquez sur « S'IDENTIFIER »



3. Entrez votre **Numéro de lecteur** et votre **Mot de passe**
Numéro de lecteur : numéro sous le code-barres de votre carte de lecteur
Mot de passe : fourni par la bibliothèque lors de votre première inscription.
Prière de changer le mot de passe dès votre première connexion !



4. Cliquez d'abord sur votre nom (affiché en haut de page à droite), puis sur « COMPTE LECTEUR »



5. Sous l'onglet « INFORMATIONS PERSONNELLES » cliquez sur « MODIFIER LE MOT DE PASSE »

